



YES Marata 公寓酒店
圣彼得堡，社会主义街 21 号
电话：+7 (800) 222-65-95
www.yesapart.com

HANSA 微波炉运行说明书



快速启动

- 1) 要开始以 100% 功率加热，按下 [启动/+30 秒/确认 (Start/+30Sec./Confirm)]。之后每按一次，烹饪时间将增加 30 秒，最长可累计至 95 分钟。
- 2) 在微波加热或按时间解冻模式中，每按一次 [启动/+30 秒/确认 (Start/+30Sec./Confirm)]，烹饪时间同样增加 30 秒。
- 3) 要设置 100% 的微波功率，向左旋转旋钮 [🌀]。然后按下 [启动/+30 秒/确认 (Start/+30Sec./Confirm)] 开始烹饪。

按重量解冻

- 1) 按一次 [按重量/时间解冻 (Weight/Time Defrost)]。显示屏将显示 “dEF1”。
- 2) 使用旋钮 [🌀] 选择食物重量，范围从 100 至 2000 克。
- 3) 按下 [启动/+30 秒/确认 (Start/+30Sec./Confirm)]，开始解冻。








郑重请求：离开公寓时，关闭微波炉电源。




YES MARATA

YES Marata 公寓酒店
圣彼得堡，社会主义街 21 号
电话：+7 (800) 222-65-95
www.yesapart.com


MIDEA 微波炉运行说明书

	微波/烤箱/组合		按重量/时间解冻
	时钟/定时器		暂停/取消
	启动/+30秒/确认		自动菜单
	时间		重量

按重量解冻

- 1) 按一次“按重量/时间解冻”，显示屏将显示“dEF1”。
- 2) 转“”旋钮，在 100 克到 2 千克范围内选择食品重量。
- 3) 按“启动/+30 秒/确认”键，开始解冻。

快速启动

- 1) 待机模式下，按“启动/+30 秒/确认”键，以 100% 功率启动加热，每额外按一次，烹饪时间将增加 30 秒，最多加到 95 分钟。
- 2) 在微波加热或解冻模式下，每额外按一次“启动/+30 秒/确认”键，烹饪时间将增加 30 秒。
- 3) 待机模式下，将“”旋钮向左转，以设定 100% 功率下的烹饪时间，随后按“启动/+30 秒/确认”键开始烹饪。

郑重请求：离开公寓时，关闭微波炉电源。