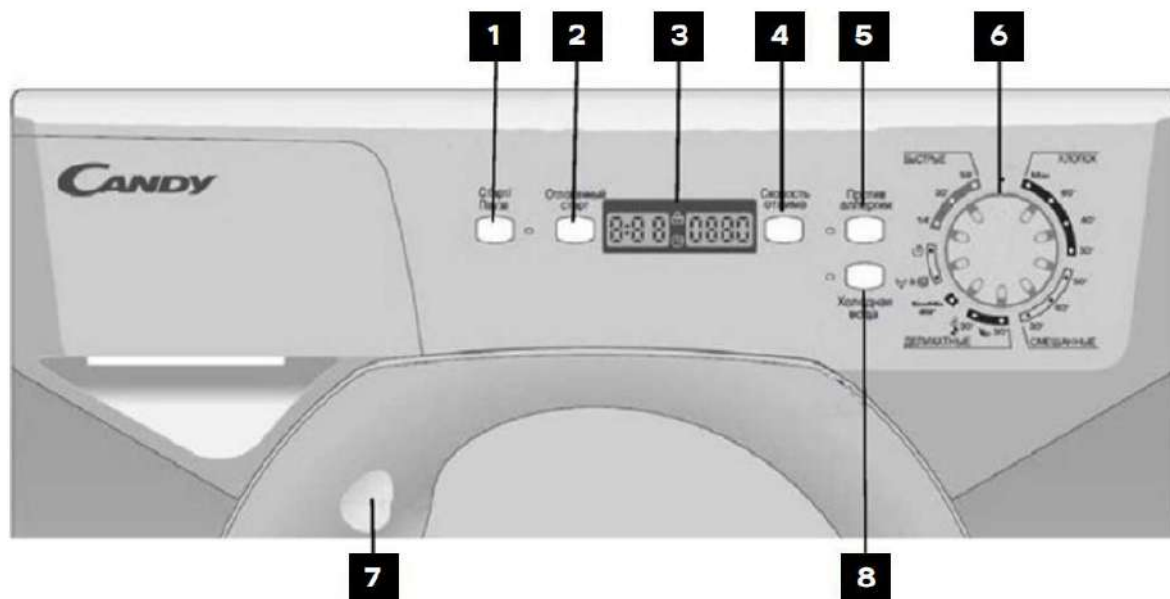




YES Marata 公寓酒店
圣彼得堡，社会主义街 21 号
电话：+7 (800) 222-65-95
www.yesapart.com


洗衣机说明书



控制面板及显示屏说明

1. 启动/暂停按钮
2. 延迟启动附加功能按钮
3. 显示屏
4. 脱水转速选择按钮
5. 防过敏按钮
6. 带关闭标记的程序选择器
7. 舱门把手
8. 冷水按钮

选择程序

1. 将程序选择器把手转至您需要的程序。
2. 可根据个人需求，通过改变脱水转速和洗涤温度来调整所选程序。
3. 按下（启动/暂停）按钮 

打开“延迟启动”功能

延迟启动功能允许您在最方便的时间设置洗涤开始时间。

步骤：


1. 关闭洗衣机门。
2. 将程序选择器把手转至您所需的程序（参考后续说明中的程序表）。
3. 按照意愿选择附加功能或修改洗涤参数。
4. 按“延迟启动”按钮。
5. 在 0-24 小时范围内设置延迟时间。显示屏将显示从 0 小时到 24 小时的时间。
6. 按“启动/暂停”按钮。洗衣机将转入待机状态。洗涤将在设定的延迟时间结束后自动开始。

洗涤结束


1. 洗涤结束后，显示屏将显示“End”并发出提示音（如果已激活）。
2. 按待机按钮以关闭洗衣机。
3. 打开滚筒门，取出衣物。

取消与更改程序

为了停止程序，应该按待机按钮。

然后重启洗衣机，选择所需的洗涤程序，并按下启动/暂停按钮 。

显示屏节能模式

程序结束 10 分钟后，显示屏将进入节能模式（显示屏上闪烁“”符号以替代 End）。

在按下待机按钮启动洗衣机后的 10 分钟内，未转动程序选择器把手或按下任何按钮，节能模式也将被激活。

洗涤程序表

洗涤程序		程序切换器的把手位置	最大容量, 公斤 (见面板)		温度, 摄氏度	放入洗涤剂	
			3.5	4			
牢固面料, 棉织物, 亚麻	白色面料	最大	3.5	4	75°	•	•
	不掉色的彩色面料	60°**	3.5	4	60°	•	•
棉织物, 混纺面料	不掉色的彩色面料	40°**	3.5	4	40°	•	•
	掉色的彩色面料	30°	3.5	4	30°	•	•
	不掉色的彩色面料	50°	2	2	50°	•	•
混纺与合成面料 合成面料 (尼龙、贝纶)	掉色的彩色面料	40°	2	2	40°	•	•
	衬衫 	30°	2	2	30°	•	•
非常精细的面料	精细面料 	30°	2	2	30°	•	•
	带有“可机洗”标记的皮毛 “手洗”程序 	30°	1	1	30°	•	•
专用	Eco Mix 20°	Eco Mix 20°	3.5	4	20°	•	•
	排出和脱水 		-	-	-		
	漂洗 		-	-	-		•
	牢固面料与混纺面料	14'	1	1	30°	•	•
	牢固面料与混纺面料	30' 	2	2	30°	•	•
牢固面料	59'	3	3	40°	•	•	