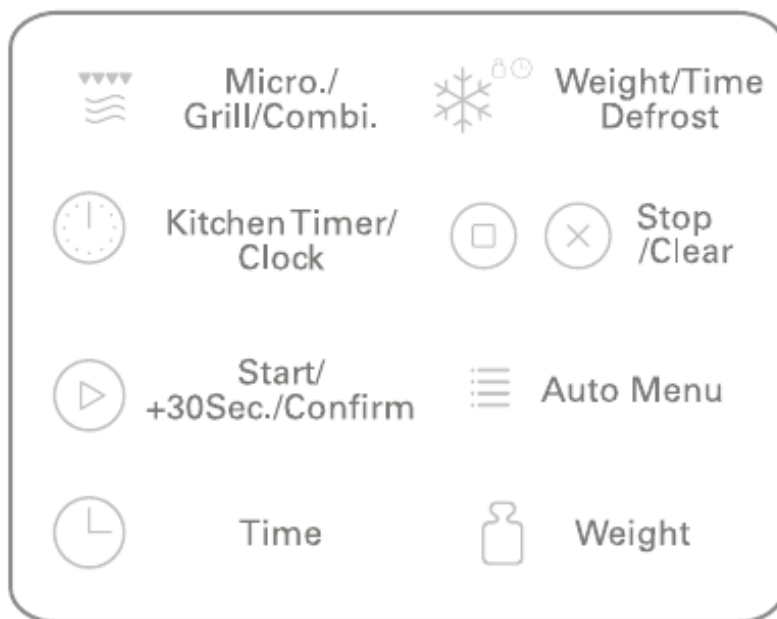


## Инструкция по эксплуатации микроволновая печь HANSA



### Быстрый старт

- 1) Чтобы начать приготовление на мощности 100%, нажмите [Start/+30Sec./Confirm]. Каждое последующее нажатие увеличивает время приготовления на 30 секунд, до 95 минут.
- 2) В режиме микроволн или разморозки по времени каждое нажатие [Start/+30Sec./Confirm] увеличивает время приготовления на 30 секунд.
- 3) Для установки 100% мощности микроволн поверните [⚙️] влево. Затем нажмите [Start/+30Sec./Confirm], чтобы начать приготовление.

### Разморозка по весу

- 1) Нажмите однократно [Weight/Time Defrost]. На дисплее появится „dEF1”.
- 2) Ручкой [⚙️] выберите массу продукта от 100 до 2000 г.
- 3) Чтобы начать разморозку, нажмите [Start/+30Sec./Confirm].




# YES MARATA

Апарт-отель YES Marata  
Санкт-Петербург,  
ул. Социалистическая, 21  
тел.: +7 (800) 222-65-95  
www.yesapart.com


## Инструкция по эксплуатации микроволновая печь MIDEA

	Микроволны/Гриль/Комби		Размораживание по весу/времени
	Часы/Таймер		Стоп/Отмена
	Старт/+ 30 сек./Подтверждение		Автоменю
	Время		Вес

### Разморозка по весу

- 1) Нажмите «**Размораживание по весу/времени**» один раз, и на дисплее отобразится «dEF1».
- 2) Поверните «», чтобы выбрать вес продукта в диапазоне от 100 до 2000 грамм.
- 3) Нажмите «**Старт/+30 сек./Подтверждение**», чтобы начать разморозку.

### Быстрый старт

- 1) Нажмите «**Старт/+30 сек./Подтверждение**» в режиме ожидания, чтобы начать готовку со 100% мощностью, каждое дополнительное нажатие будет добавлять ко времени приготовления 30 секунд до максимального значения в 95 минут.
- 2) В режиме микроволнового разогрева или разморозки каждое дополнительное нажатие «**Старт/+30 сек./Подтверждение**» увеличивает время приготовления на 30 секунд.
- 3) В режиме ожидания поверните «» влево, чтобы настроить время приготовления на 100% мощности, затем нажмите «**Старт/+30 сек./Подтверждение**», чтобы начать приготовление.

**УБЕДИТЕЛЬНАЯ ПРОСЬБА УХОДЯ ИЗ АПАРТАМЕНТА ОТКЛЮЧАТЬ ПЕЧЬ СВЧ**